

## 株主メモ

事業年度 / 4月1日から翌年3月31日まで  
 定時株主総会開催時期 / 毎年6月  
 基準日 / 毎年3月31日  
 (その他必要があるときは、あらかじめ公告して定める日)  
 期末配当金受領株主確定日 / 毎年3月31日  
 (なお、中間配当を行うときの中間配当金受領株主確定日は9月30日)  
 株主名簿管理人 / 東京都港区芝三丁目33番1号  
 中央三井信託銀行株式会社  
 同事務取扱場所 / 名古屋市中区栄三丁目15番33号 〒460-8685  
 中央三井信託銀行株式会社 名古屋支店証券代行部  
 ☎ 0120-78-2031

同取次窓口 / 中央三井信託銀行株式会社 本店及び全国各支店  
 日本証券代行株式会社 本店及び全国各支店  
 公告方法 / 電子公告により行います。  
 ※ただし、事故その他やむを得ない事由によって電子公告による公告をすることができない場合は、日本経済新聞に掲載して行います。

単元株式数 / 100株  
 上場取引所 / ジャスダック証券取引所 証券コード4558  
 株式の名義書換、配当金のお支払い並びに諸届出等のお問い合わせは、上記株主名簿管理人の事務取扱場所並びに取次所でお取り扱いいたします。なお、「株式会社 証券保管振替機構」に預託されました株券についての諸届出及び手続等に関するお問い合わせは、お取引先の証券会社へお願いいたします。

### 株券電子化実施後の手続のお申出先について

平成21年1月5日(月曜日)から、上場会社の株券電子化が実施される予定です。これに伴い、上場会社の株券はすべて無効となり、株主様の権利は電子的に証券会社等の金融機関の口座で管理されますので、以下のとおり手続のお申出先が変更となります。

- 株券電子化後の未払配当金の支払のお申出先  
 これまでどおり、株主名簿管理人にお申出ください。
- 株券電子化後の住所変更、単元未満株式の買取・買増、配当金受取方法の指定等のお申出先
  - 証券保管振替機構(ほふり)に株券を預けられている株主様:お取引証券会社等
  - 証券保管振替機構(ほふり)に株券を預けられていない株主様:特別口座を開設する下記口座管理機関  
 なお、②に該当される株主様につきましては、証券会社等のご本人様口座への振替請求を含めまして、お申出を受付けることができるのは、特別口座に記録される予定日であります平成21年1月26日(月曜日)からとなりますのでご了承ください。

記

・口座管理機関 東京都港区芝三丁目33番1号  
 中央三井信託銀行株式会社  
 ・同ご照会先 〒168-0063 東京都杉並区和泉二丁目8番4号  
 (郵便物送付先) 中央三井信託銀行株式会社 証券代行部  
 (電話照会先) ☎ 0120-78-2031  
 ・同取次窓口 中央三井信託銀行株式会社 全国各支店  
 日本証券代行株式会社 本店および全国各支店

株主優待 / 毎年3月31日現在の株主の皆様へ、ご所有株式数に応じ、自社取扱商品を5月下旬に発送いたします。

ご所有株式数	自社取扱商品
100株以上、300株未満	1,000円相当
300株以上、500株未満	2,000円相当
500株以上、1,000株未満	3,000円相当
1,000株以上、5,000株未満	5,000円相当
5,000株以上	10,000円相当

### 株券電子化実施前後の単元未満株式の買取・買増請求のお取扱いについて


株券電子化制度への移行に伴い、ほふりに株券を預けられていない株主様に関しまして、以下の期間お取扱いを変更させていただきます。

- 単元未満株式の買取請求につきましては、平成20年12月25日(木曜日)から平成21年1月4日(日曜日)(実質平成20年12月30日(火曜日))までに受付したものの買取代金の支払は平成21年1月26日(月曜日)とさせていただきます(買取価格はご請求日の終値となります。なお、平成20年12月30日までに値が付かない場合は返却させていただきます。)。また、平成21年1月5日(月曜日)から平成21年1月25日(日曜日)までの間、受付を停止します。
- 単元未満株式の買増請求につきましては、平成20年12月12日(金曜日)から平成21年1月25日(日曜日)までの間、受付を停止します。  
 なお、ほふりに株券を預けられている株主様に関しましても、株券電子化直前に単元未満株式の買取請求・買増請求の取次停止期間が設けられますが、詳細はお取引証券会社等にご確認ください。




■中京医薬品ホームページ  
[www.chukyoyiyakuhin.co.jp](http://www.chukyoyiyakuhin.co.jp)

■中京医薬品・楽天ショップ「イキイキ良品館」  
[www.rakuten.ne.jp/gold/ikiiki-ryouhin/](http://www.rakuten.ne.jp/gold/ikiiki-ryouhin/)



The **31**st.  
 Interim Report



# 第31期 中間報告書

平成20年4月1日 ▶ 平成20年9月30日



平成20年8月に実施したベトナムでの社会貢献活動。より良い地球環境を子供たちに託すために、マングローブの植林活動を実施したほか、現地の子供たちと交流し、ふれあいを大切にしています。



電話と健康のマーク





# 株主の皆様へ

株主の皆様におかれましては、ますますご清祥のこととお慶び申し上げます。また、平素より格別のご支援並びにご愛顧を賜り厚く御礼申し上げます。ここに中京医薬品グループの第31期中間期（平成20年4月1日から平成20年9月30日まで）のご報告をするにあたり、株主の皆様へ一言ご挨拶申し上げます。

当中間期における我が国の経済は、米国に端を発する世界的な金融不安、原油をはじめとする原材料価格の高騰などの影響により、景気の下振れ懸念がますます強まっています。また、食の安全を脅かす問題は後を絶たず消費者の不信感は強まっております、原材料高の転嫁による物価の値上がり傾向とあわせて消費全体の冷え込みが懸念されています。

このような環境の中で、当社グループは「企業市民としての地域貢献」をスローガンに掲げ、主力である配置販売事業では全国に展開する営業所それぞれが地域社会に密着し、健康づくりを通してお客様と信頼関

係を築くことによって、景気に左右されない安定した事業基盤の構築に努めてまいりました。また、同様に地域に密着した事業であるミネラルウォーター宅配事業においても、お客様との信頼を重ねて市場拡大を続けております。

株主の皆様におかれましても、当社グループの取り組みと将来性をご理解いただき、ますますのご支援ご鞭撻を賜りますようお願い申し上げます。

## 当中間期の概況

当中間期におきましては、主力事業の配置販売事業において、これまで以上にお客様一人ひとりにフィットした商品やサービスを提供し、健康増進を実感していただける営業活動ができるよう、新入社員教育の期間を延長するなど社員教育に力を注いでまいりました。一方、営業管理職を補佐するポストの新設を柱とする配置販売事業の営業部に新体制を導入、さらに効率的な経営のために5営業所を3営業所に集約するな

どの統廃合を進めてまいりました。

この結果、連結での売上高は39億69百万円、営業利益1億14百万円、経常利益は1億27百万円、中間純利益は1億62百万円となりました。

## 通期の見通し

通期に関しましては、連結で売上高83億3百万円、営業利益3億43百万円、経常利益3億49百万円、当期純利益7億28百万円を見込んでおります。新体制の営業部の下、顧客満足度の向上を営業の現場でしっかり根付かせ、顧客数の拡大に取り組みながら経営基盤の強化を図り、当初の計画に向けて最善最大の努力をしてまいります。

株式会社 中京医薬品  
代表取締役社長

# 山田正行



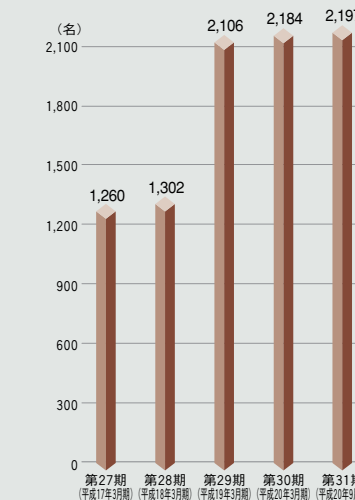
常備薬の赤い箱

## CONTENTS

株主の皆様へ	1
財務ハイライト	3
トピックス	5
株主還元の推移	7
中間連結財務諸表	9
中間個別財務諸表	11
株式の状況	13
会社情報	14

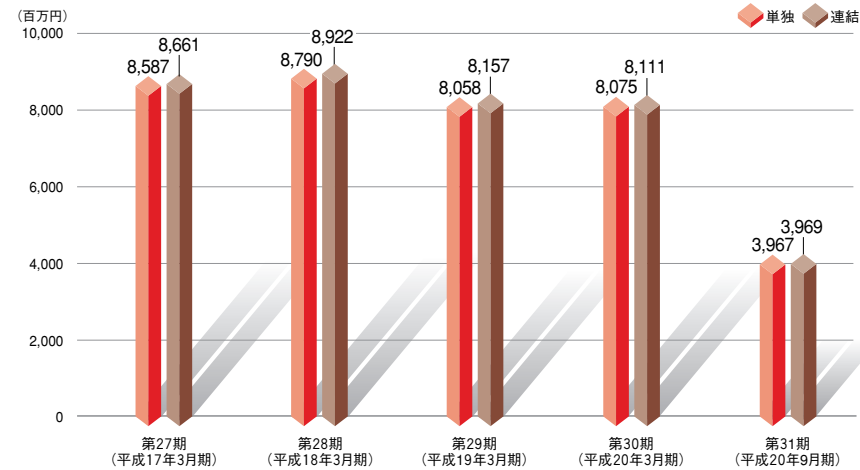


## 株主数の推移

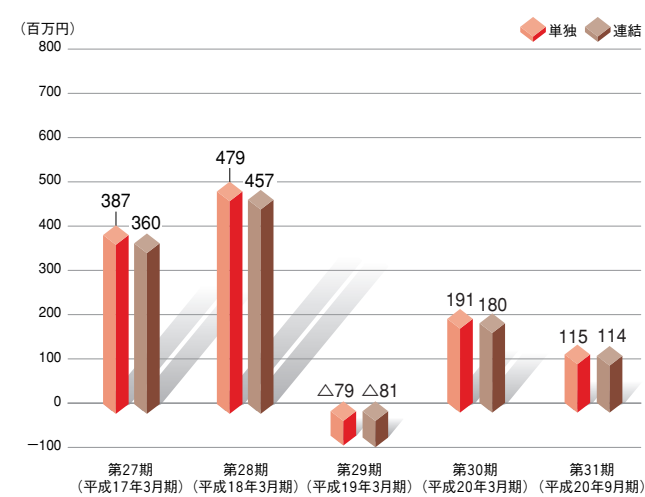




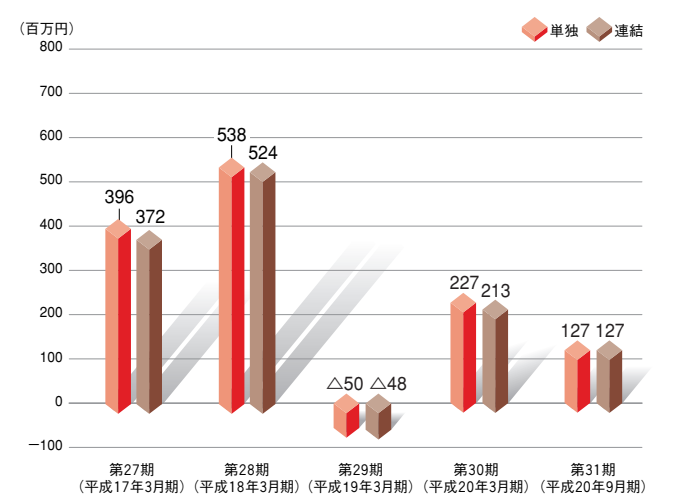
## 売上高



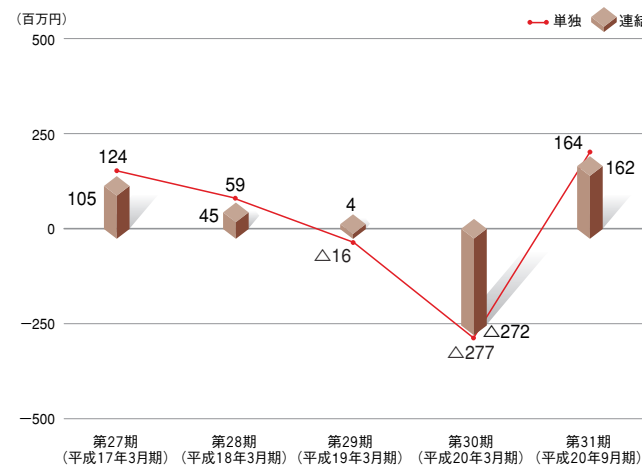
## 営業利益



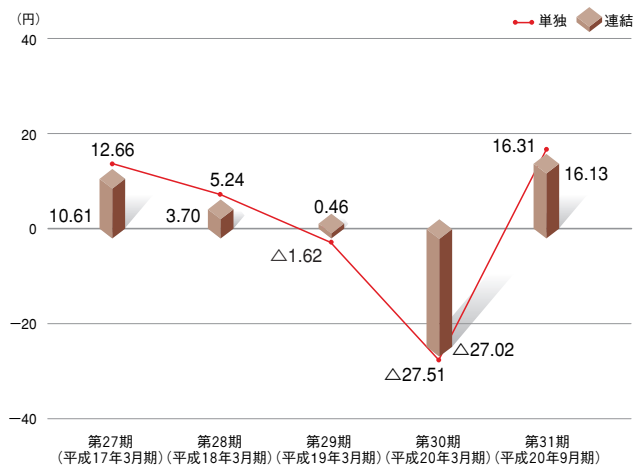
## 経常利益



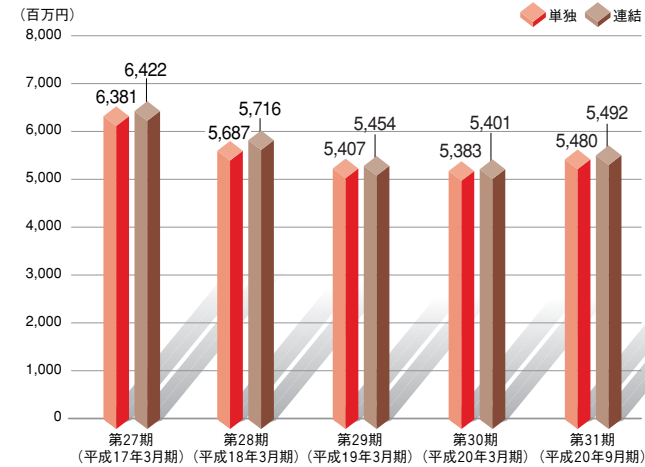
## 当期純利益



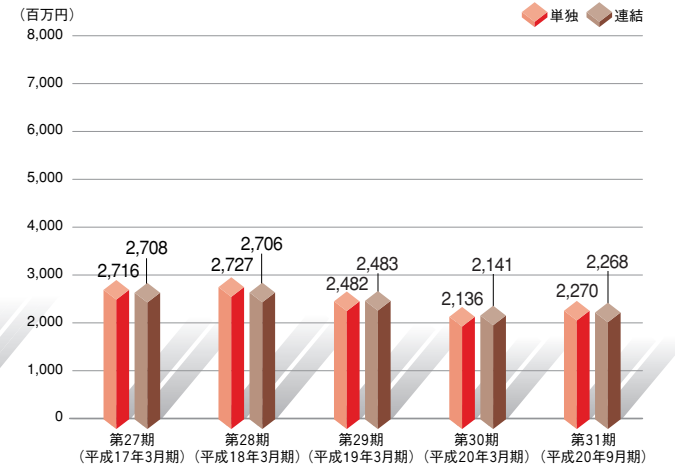
## 1株当たり当期純利益



## 総資産額



## 純資産額





## 1 個人投資家向け会社説明会に参加

平成20年9月27日、日本経済新聞社名古屋支社にて開催された「中部地区個人投資家向け会社説明会」に参加し、100名近くの方々にご来場いただきました。当日は当社社長と専務による「中京医薬品の現状と将来の展望」のほか、常務による業績の動向及び当期の見通し等の講演を約1時間にわたって行いました。

海外進出の可能性や、安定的な集客性と継続性を持つ医薬品の配置販売業を軸にした新しいビジネス展開についての内容に、参加された方々は興味深い様子で聞き入っておられました。今後も当社への理解を深めていただくために、趣向を凝らしたIR活動を積極的に展開していきたいと考えています。



## 2 国際貢献活動「きずなASSIST2008」報告

世界の子供たちに健康と教育を届けるために、そして将来を担う子供たちにより良い地球環境を託すために。当社では「健康づくり、幸福づくり、人づくり」という経営理念を広げた取り組みとして、国際貢献活動「きずなASSIST」を推進しています。お客様にお買い上げいただいた商品の売り上げの一部を財源に、毎年発展途上でボランティア活動を行っています。今年8月にベトナムへ赴き、小学校の視察やマングローブの植林活動を行いました。来年3月にはインドでのボランティア活動を予定しています。お客様とともに取り組む「きずなASSIST」を通して、これからもグローバルな視野で社会貢献活動を進めていきたいと考えています。



## 3 静岡県と愛知県の営業所を「こども110番の家」に新たな地域貢献活動をスタート

当社が進める地域貢献活動の一環として、静岡県内の全営業所と愛知県下の5営業所（三河地区）を、近所の子供たちが不審者に遭遇した時などに駆け込める「こども110番の家」とし、自主防犯活動をスタートさせました。静岡県警には自主的な取り組みとして実施を報告。各営業所の出入りに、当社の防犯シンボルマークとして活用しているゾウの絵と「こども110番の家」の文字を配した看板を掲げたほか、営業車両約20台に「こどもを守ろう! ただ今、パトロール中 こども110番」と記したシールを張り、業務を通じた自主パトロールを展開しています。地域の絆を大切に、これからも積極的に地域貢献活動に取り組んでまいります。



平成20年度入社  
新入社員が語る

## 中京医薬品で描く夢と希望


小倉営業所  
原田 康英

中京医薬品に入社して良かったこと、それは人に対する思いやりや気くばりなど、人として大切な部分を学べたことです。学生時代には気にもとめなかった部分であり、社会人となっては自分のことだけにとらわれず、他人のことも自分事ととらえる姿勢で臨んでいます。



名古屋東営業所  
黒田 尚子

私は、大阪より新入社員として、名古屋東営業所に配属となりました。お客様とのやりとりの中で一喜一憂し涙を流したこともありましたが、お客様から感動を与えられ「何かお客様のお役に立てないか」と考えているそんな日々を過ごして行動しています。私は心の底から「ふれあい」を軸とする配置販売業が大好きです。日進月歩、これをスローガンに今日もがんばります。





## 株主還元の基本方針

株主の皆様の当社への期待にお応えするため、積極的な事業活動により企業価値の向上を図る一方で、今後の収益、財務体質、事業投資への対応を勘案しつつ、株主重視の観点から株主還元施策に取り組んでまいります。配当に関しましては、安定的かつ継続的な配当の維持・向上を基本として、連結業績、中長期的な成長性、純資産配当率（DOE）等を加味し総合的に判断して行う考えです。またそれに加えて株式分割に關しましては、1株当たり利益の増加等を鑑みながら機動的に実施し、還元水準の一層の向上に努めてまいります。

なお、9月24日付発表にて、株主の皆様の日頃のご愛顧にお応えするため、中間、期末とも基準日現在の株主様に対し、1株当たり2.5円の法人設立30周年記念配当を実施いたします。

※1 株式公開記念配当金5円を含む  
※2 創業50周年記念配当金5円を含む  
※3 株式会社公開50周年記念配当金2.5円を含む  
※4 会社設立30周年記念配当金2.5円を含む  
※5 9月24日付で中間5円、年間10円の配当を発表しました。

## 株式分割

平成11年5月	2割分割を実施
平成12年5月	5割分割を実施
平成13年5月	2割分割を実施
平成14年5月	1割分割を実施
平成15年5月	1割分割を実施
平成18年4月	1割分割を実施

## 配当金の推移（1株当たり）

平成10年3月期 (9月中間期含む)	10円※1
平成11年3月期 (9月中間期含む)	5円
平成12年3月期 (9月中間期含む)	10円※2
平成13年3月期 (9月中間期含む)	5円
平成14年3月期 (9月中間期含む)	7.5円※3
平成15年3月期 (9月中間期含む)	5円
平成16年3月期 (9月中間期含む)	5円
平成17年3月期 (9月中間期含む)	5円
平成18年3月期 (9月中間期含む)	5円
平成19年3月期 (9月中間期含む)	5円
平成20年3月期 (9月中間期含む)	5円
平成20年9月期	5円※4※5

## 株主優待

平成20年3月の例（3月末現在の株主）

100株以上 (1,000円相当額)	薬屋さんが考えた濃縮野菜 1パック(6缶入り)
300株以上 (2,000円相当額)	薬屋さんが考えた濃縮野菜 2パック(12缶入り)
500株以上 (3,000円相当額)	薬屋さんが考えた濃縮野菜 3パック(18缶入り)
1,000株以上 (5,000円相当額)	薬屋さんが考えた濃縮野菜 1箱5パック(30缶入り)
5,000株以上 (10,000円相当額)	薬屋さんが考えた濃縮野菜 1箱5パック(30缶入り) 薬屋さんが処方した美味しいカレー 1箱

平成19年3月の例（3月末現在の株主）

100株以上 (1,000円相当額)	「花・香りの物語」 「日本の名泉めぐり」
300株以上 (2,000円相当額)	「花・香りの物語」 「日本の名泉めぐり」
500株以上 (3,000円相当額)	エモアモイスチャー シャンプー&ヘアパック
1,000株以上 (5,000円相当額)	エモアモイスチャー シャンプー&ヘアパック マッサージ&ボディウォッシュ
5,000株以上 (10,000円相当額)	エモアモイスチャー シャンプー&ヘアパック マッサージ&ボディウォッシュ

薬屋さんが考えた濃縮野菜



### ■薬屋さんが考えた濃縮野菜

厚生労働省が推奨する野菜の1日の目標摂取量「350g」をはるかに上回る、16種類「400g」の野菜をぎゅっと濃縮して使用。野菜ジュース業界の最大手「カゴメ」の技術協力のもと、おいしさはもちろん、医薬品会社ならではの健康と安心を意識した栄養成分、無添加にこだわりました。業界初、1缶にリコピン25mg含有、さらにクルクミン30mg含有。野菜不足が気になる方をサポートする、からだ想いの超濃厚野菜ジュースです。飲みごたえのある口当たりで毎日お召し上がりいただけます。

薬屋さんが処方した美味しいカレー



薬屋さんが処方した美味しいカレーシリーズ.....

### ■マサラビーフ

30種類にも及ぶカレースパイスをブレンドし、独自のガラムマサラを作りあげました。薬屋さんの目利きで選んだ、漢方薬としても使われるスパイスの絶妙な味わい。お子様からお年寄りの方まで、きっとご満足いただけます。

### ■グレイビービーフ

一流シェフのレシピをもとに、漢方薬としても使われる各種スパイスをふんだんに使い、お肉の味を最大限に引き出しました。鉄板でローストした肉汁の旨味がつまった贅沢なカレー。本格的な味をご家庭でどうぞ。



## 会社法における会計について

### ◎「連結貸借対照表」および「単体貸借対照表」

平成18年5月1日施行の会社法により、「資本の部」が廃止され、「純資産の部」が新設されました。これは貸借対照表上、資産性を持つものを「資産の部」、負債性を持つものを「負債の部」に記載し、それらに該当しないものを資産と負債の差額として「純資産の部」に記載するものです。これにより、会社の支払能力などの財政状態をより適切に表示することが可能となります。

### ◎「単体損益計算書」

期間中における剰余金の変動は、平成18年5月1日施行の会社法により新設された「株主資本等変動計算書」で説明されるため、損益計算書末尾の「未処分利益」の計算区分は廃止されました。

### ◎「連結株主資本等変動計算書」

平成18年5月1日施行の会社法により、「連結株主資本等変動計算書」が新設されました。これは貸借対照表の純資産の部の中で、主として株主の皆様に帰属する株主資本について、その1会計期間における変動事由と変動額を、連結ベースでご報告するために作成する計算書類です。

### ◎「単体株主資本等変動計算書」

平成18年5月1日施行の会社法により、「利益処分計算書」が廃止され、「単体株主資本等変動計算書」が新設されました。これは貸借対照表の純資産の部の中で、主として株主の皆様に帰属する株主資本について、その1会計期間における変動事由と変動額を、単体ベースでご報告するために作成する計算書類です。

## 中間連結貸借対照表

科目	当中間期 (平成20年9月30日現在)	前中間期 (平成19年9月30日現在)	前連結会計年度 (平成20年3月31日現在)
<b>【資産の部】</b>			
流動資産	2,719,411	2,876,467	2,652,024
現金及び預金	924,865	802,237	964,144
受取手形及び売掛金	619,030	772,812	596,411
棚卸資産	937,496	1,079,693	859,744
その他	252,118	241,628	246,279
貸倒引当金	△14,678	△19,904	△14,555
固定資産	2,772,645	2,710,455	2,749,512
有形固定資産	2,051,715	2,065,399	2,050,088
無形固定資産	28,002	29,702	28,378
投資その他の資産	692,927	615,353	671,046
資産合計	5,492,056	5,586,922	5,401,537
<b>【負債の部】</b>			
流動負債	2,068,177	2,734,761	1,929,782
固定負債	1,155,438	779,537	1,330,077
負債合計	3,223,616	3,514,298	3,259,859
<b>【純資産の部】</b>			
株主資本	2,258,759	2,041,126	2,121,146
資本金	530,950	530,950	530,950
資本剰余金	274,115	274,129	274,115
利益剰余金	2,001,780	1,783,895	1,864,129
自己株式	△548,086	△547,848	△548,047
評価・換算差額等	9,681	31,497	20,531
その他有価証券評価差額金	5,016	18,909	10,472
為替換算調整勘定	4,664	12,587	10,059
純資産合計	2,268,440	2,072,623	2,141,677
負債及び純資産合計	5,492,056	5,586,922	5,401,537

(単位:千円)

## 中間連結損益計算書

科目	当中間期 (平成20年4月1日～平成20年9月30日)	前中間期 (平成19年4月1日～平成19年9月30日)	前連結会計年度 (平成19年4月1日～平成20年3月31日)
売上高	3,969,480	4,123,208	8,111,356
売上原価	1,377,498	1,519,488	2,858,137
売上総利益	2,591,982	2,603,720	5,253,218
販売費及び一般管理費	2,477,095	2,602,530	5,072,234
営業利益	114,886	1,189	180,984
営業外収益	23,569	21,615	61,812
営業外費用	10,604	12,645	29,166
経常利益	127,851	10,159	213,630
特別利益	30,174	—	—
特別損失	1,879	392,754	400,888
税金等調整前中間(当期)純利益	156,146	△382,594	△187,258
法人税、住民税及び事業税	82,355	36,147	142,717
法人税等調整額	△89,150	△40,324	△57,054
中間(当期)純利益	162,941	△378,418	△272,922

(単位:千円)

## 中間連結キャッシュ・フロー計算書

科目	当中間期 (平成20年4月1日～平成20年9月30日)	前中間期 (平成19年4月1日～平成19年9月30日)	前連結会計年度 (平成19年4月1日～平成20年3月31日)
営業活動による キャッシュ・フロー	152,948	225,953	627,610
投資活動による キャッシュ・フロー	61,324	△30,557	△87,904
財務活動による キャッシュ・フロー	△247,087	△135,939	△316,986
現金及び現金同等物に 係る換算差額	△3,566	1,380	△6,037
現金及び現金同等物の 増減額	△36,381	60,836	216,681
現金及び現金同等物の 期首残高	826,003	609,321	609,321
現金及び現金同等物の 中間期末(期末)残高	789,621	670,157	826,003

(単位:千円)

## 中間連結株主資本等変動計算書 当中間連結会計期間(平成20年4月1日～平成20年9月30日)

科目	株主資本				評価・換算差額等			純資産合計	
	資本金	資本剰余金	利益剰余金	自己株式	株主資本合計	その他有価証券 評価差額金	為替換算 調整勘定		評価・換算 差額等合計
平成20年3月31日残高	530,950	274,115	1,864,129	△548,047	2,121,146	10,472	10,059	20,531	2,141,677
中間連結会計期間中の変動額									
剰余金の配当	—	—	△25,249	—	△25,249	—	—	—	△25,249
中間純利益	—	—	162,941	—	162,941	—	—	—	162,941
自己株式の取得	—	—	—	△153	△153	—	—	—	△153
自己株式の処分	—	—	△39	115	75	—	—	—	75
株主資本以外の項目の中間連結 会計期間中の変動額(純額)	—	—	—	—	—	△5,455	△5,394	△10,850	△10,850
中間連結会計期間中の変動額合計	—	—	137,651	△38	137,613	△5,455	△5,394	△10,850	126,763
平成20年9月30日残高	530,950	274,115	2,001,780	△548,086	2,258,759	5,016	4,664	9,681	2,268,440

(単位:千円)



## ■ 中間貸借対照表

科目	当中間期 (平成20年9月30日現在)	前中間期 (平成19年9月30日現在)	前事業年度 (平成20年3月31日現在)
<b>【資産の部】</b>			
流動資産	2,686,434	2,830,138	2,613,466
固定資産	2,794,424	2,723,750	2,769,781
有形固定資産	2,051,434	2,064,146	2,049,423
無形固定資産	28,002	29,569	28,378
投資その他の資産	714,987	630,034	691,979
資産合計	5,480,859	5,553,889	5,383,247
<b>【負債の部】</b>			
流動負債	2,053,906	2,707,243	1,916,204
固定負債	1,156,627	777,915	1,330,706
負債合計	3,210,533	3,485,159	3,246,911
<b>【純資産の部】</b>			
株主資本	2,265,309	2,049,820	2,125,864
資本金	530,950	530,950	530,950
資本剰余金	274,115	274,129	274,115
利益剰余金	2,008,330	1,792,590	1,868,846
自己株式	△548,086	△547,848	△548,047
評価・換算差額等	5,016	18,909	10,472
その他有価証券評価差額金	5,016	18,909	10,472
純資産合計	2,270,325	2,068,730	2,136,336
負債及び純資産合計	5,480,859	5,553,889	5,383,247

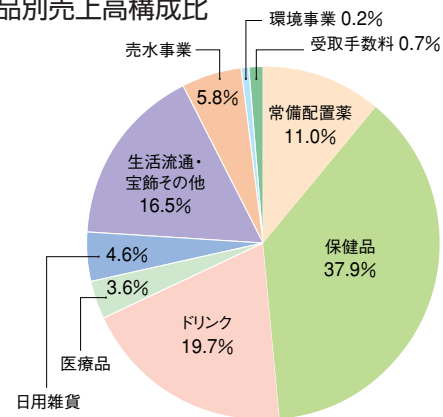
(単位:千円)

## ■ 中間損益計算書

科目	当中間期 (平成20年4月1日～平成20年9月30日)	前中間期 (平成19年4月1日～平成19年9月30日)	前事業年度 (平成19年4月1日～平成20年3月31日)
売上高	3,967,504	4,093,492	8,075,801
売上原価	1,380,466	1,493,351	2,848,373
売上総利益	2,587,037	2,600,140	5,227,428
販売費及び一般管理費	2,471,267	2,578,670	5,035,540
営業利益	115,769	21,469	191,887
営業外収益	22,267	20,817	59,460
営業外費用	10,357	12,469	24,032
経常利益	127,679	29,817	227,316
特別利益	32,159	—	—
特別損失	1,879	415,822	420,012
税引前中間(当期)純利益	157,959	△386,004	△192,696
法人税、住民税及び事業税	82,337	36,146	142,603
法人税等調整額	△89,150	△42,726	△57,395
中間(当期)純利益	164,773	△379,424	△277,904

(単位:千円)

## ■ 商品別売上高構成比

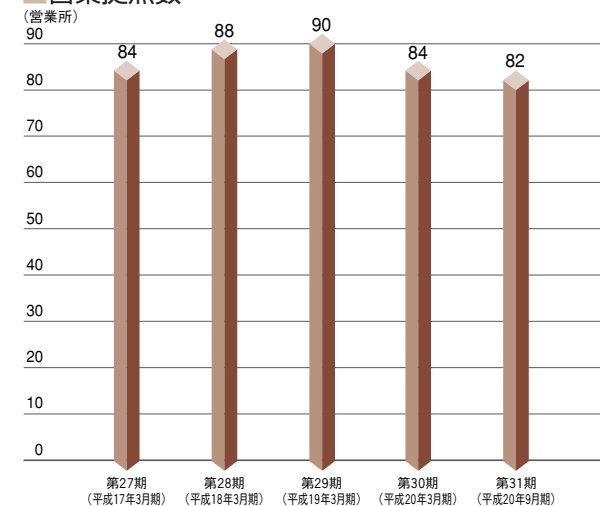


## ■ 中間株主資本等変動計算書 当中間会計期間(平成20年4月1日～平成20年9月30日)

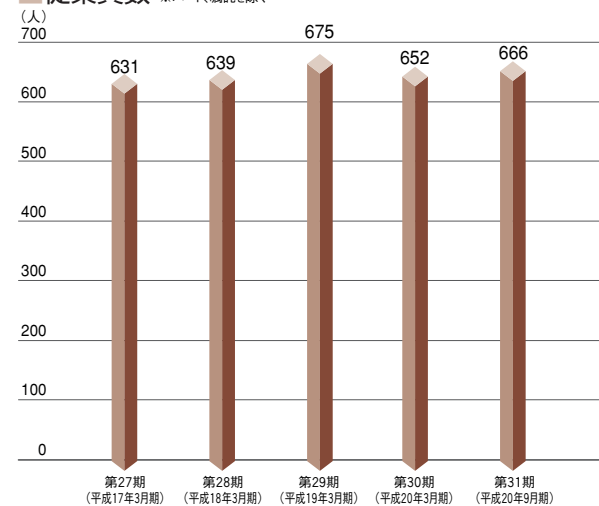
科目	株主資本					評価・換算差額等		純資産合計
	資本金	資本剰余金	利益剰余金	自己株式	株主資本合計	その他有価証券 評価差額金	評価・換算 差額等合計	
平成20年3月31日残高	530,950	274,115	1,868,846	△548,047	2,125,864	10,472	10,472	2,136,336
中間会計期間中の変動額								
剰余金の配当	—	—	△25,249	—	△25,249	—	—	△25,249
中間純利益	—	—	164,773	—	164,773	—	—	164,773
自己株式の取得	—	—	—	△153	△153	—	—	△153
自己株式の処分	—	—	△39	115	75	—	—	75
株主資本以外の項目の中間 会計期間中の変動額(純額)	—	—	—	—	—	△5,455	△5,455	△5,455
中間会計期間中の変動額合計	—	—	139,483	△38	139,445	△5,455	△5,455	133,989
平成20年9月30日残高	530,950	274,115	2,008,330	△548,086	2,265,309	5,016	5,016	2,270,325

(単位:千円)

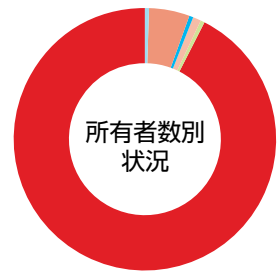
## ■ 営業拠点数



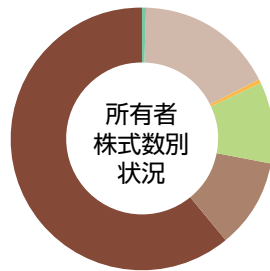
## ■ 従業員数 ※パート、嘱託を除く



- 発行可能株式総数..... 25,000,000株
- 発行済株式の総数..... 11,385,734株
- 株主数..... 2,197名

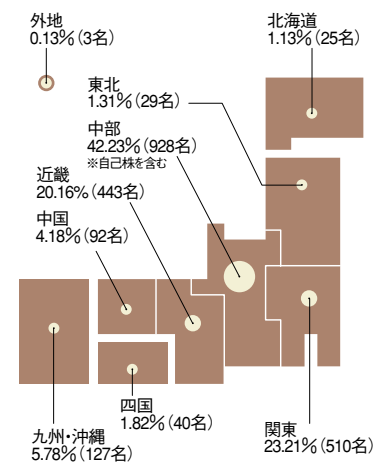


- 個人・その他 95.12% (2,090名)
- 自己名義株式 0.04% (1名)
- 外国人 0.18% (4名)
- その他国内法人 3.45% (76名)
- 金融機関・証券会社 1.13% (25名)
- 政府・地方公共団体 0.04% (1名)



- 個人・その他 61.57% (7,010千株)
- 自己名義株式 11.29% (1,286千株)
- 外国人 0.02% (2千株)
- その他国内法人 16.53% (1,882千株)
- 金融機関・証券会社 10.56% (1,203千株)
- 政府・地方公共団体 0.00% (0.5千株)

## 地域別分布状況

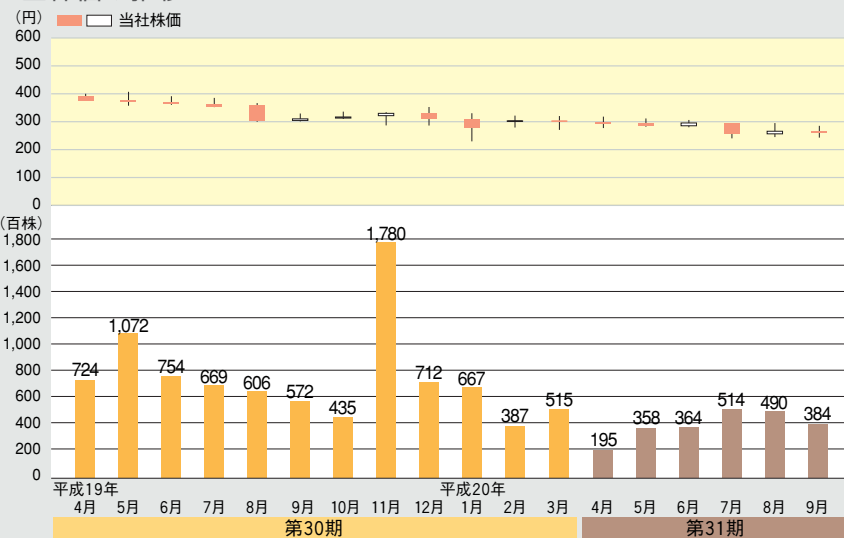


## 大株主

株主名	持株数(株)	持株比率(%)
山田正行	1,344,486	11.8
山田幸男	1,111,686	9.8
有限会社ヤマショー	1,052,485	9.2
山田雄三	759,775	6.7
株式会社三菱東京UFJ銀行	224,246	2.0
日興コーディアル証券株式会社	217,400	1.9
中京医薬品従業員持株会	215,468	1.9
中京医薬品取引先持株会	199,520	1.8
山田重子	163,163	1.4
山田正人	145,697	1.3

(注)当社は自己株式1,286,048株を保有しておりますが、上記大株主からは除外しております。

## 株価の推移



## 概要

商号	株式会社中京医薬品
本社所在地	愛知県半田市亀崎北浦町2-15-1
創業	昭和24年
設立	昭和53年
資本金	5億3,095万円
代表者	代表取締役社長 山田正行
従業員数	759名(嘱託・パート含む)
事業内容	医薬品・医薬部外品・健康食品・清涼飲料水・医療機器・化粧品・日用品・衣料品・生保・損保などの販売
連結子会社	株式会社ユナイテッドデザイン 株式会社中京医薬品コア

## 役員

代表取締役社長	山田正行
専務取締役	山田雄三
常務取締役	辻村誠
取締役	山田幸男
取締役	山本謙二
取締役	松本好博
取締役	金澤光二
取締役	佐土原しづ子
取締役	小澤千加四
常勤監査役	柘植信吾
監査役	長谷川了治
監査役	沼田尚
監査役	吉田和永

## あなたの街の営業所

